



ش. م. ك. مجموعة  
الصناعات الوطنية  
(القايسة)  
NI Group

National Industries Group  
(Holding)

الإدارة العامة  
Head Office  
ص . ب : 417 الصفاة، الكويت، 13005  
P.O.Box : 417, Safat, Kuwait, 13005  
هاتف : (965) 24849466  
هاتف : (965) 24844739  
فاكس : (965) 24839582  
بريد الكتروني: info@nig.com.kw  
www.nig.com.kw

الكويت في 2024/08/21

إشارة ٤٥٣ و ١٢/١٤/٢٠٢٤ - ٤٤٤

Mr. Mohammad Saud Al-Osaimi  
Chief Executive Officer- Bursa Kuwait Company  
Greetings,

السيد / محمد سعود العصيمي المحترم  
الرئيس التنفيذي - شركة بورصة الكويت  
تحية طيبة وبعد،،،

**Subject: Minute of NIND's Analyst / Investor  
Conference**

**الموضوع : محضر مؤتمر المحللين / المستثمرين لمجموعة  
الصناعات الوطنية القايسة ش.م.ك عامة**

With reference to the above aforementioned, and requirements stipulated in article (7-8) regarding "Listed Company Obligations" of the Bursa Kuwait Rulebook, and since NIND has been classified in the premier market.

بالإشارة الى الموضوع اعلاه وعملا باحكام المادة رقم (7-8) بشأن "التزامات الشركة المدرجة" من قواعد البورصة ، وحيث تم تصنيف (صناعات) ضمن السوق الاول.

Kindly be informed that the Analyst/Investors Conference for the second Quarter ended 30/06/2024 was held on Monday 19/08/2024 at 1.00 pm (KT) through a live webcast, there was no disclosure of any material information.

يرجى العلم بان مؤتمر المحللين / المستثمرين للربع الثاني المنتهي في 2024/06/30 قد انعقد يوم الاثنين الموافق 2024/08/19 في تمام الساعة 1.00 ظهراً بتوقيت دولة الكويت عن طريق بث مباشر عبر شبكة الانترنت Live Webcast ولم يتم الإفصاح عن أية معلومات جوهرية.

Furthermore, attached is the minute of the Analyst /Investor Conference.

ويسعدنا ان نرفق لكم محضر مؤتمر المحللين / المستثمرين .

وتفضلوا بقبول وافر الاحترام،،،

*Sincerely*

Ahmed M. Hassan  
Chief Executive Officer

احمد محمد حسن  
الرئيس التنفيذي



## مؤتمر المحللين والمستثمرين للستة أشهر المنتهية في 30 يونيو 2024 المنعقد يوم الإثنين الموافق 19 أغسطس 2024 في تمام الساعة الواحدة ظهراً

المشاركون في المؤتمر:

السيد / احمد محمد حسن - الرئيس التنفيذي.  
السيد / رياض الإدريسي - نائب الرئيس التنفيذي للاستثمارات والمشروعات الكبرى.  
السيد / مبشر شيخ - المدير التنفيذي - المدير المالي.

المحللين:

السيد / احمد علي أسيري - مدير التحليل المالي - ادارة الأسهم في الشرق الأوسط - المركز المالي الكويتي  
ش.م.ك.ع (المشاركة من خلال اتصال)

المقدمة:

السيد / احمد علي أسيري:

السادة الحضور،  
 مساء الخير جميعاً.

مساء الخير ومرحباً بكم في مجموعة الصناعات الوطنية القابضة (الصناعات أو المجموعة) في مؤتمر المحللين والمستثمرين للستة أشهر المنتهية في 30 يونيو 2024.  
أنا أحمد أسيري - مدير التحليل المالي بشركة المركز المالي الكويتي "المركز".

انه لمن نواعي سروري ان يكون معنا في المؤتمر اليوم السيد أحمد حسن - الرئيس التنفيذي للمجموعة، والسيد رياض الإدريسي - نائب الرئيس التنفيذي للاستثمارات والمشروعات الكبرى، والسيد مبشر شيخ - المدير التنفيذي - المدير المالي.  
ونود أن نشكركم على حضور المؤتمر.

وأود أن أترك الكلمة الآن للسيد أحمد حسن - الرئيس التنفيذي لمجموعة الصناعات الوطنية.

السيد / أحمد حسن:

أشكر السيد أحمد.  
مساء الخير، أشكر الجميع على الحضور.  
تمنى أن يكون الجميع بخير وأمان.

وكما تعلمون في المؤتمرات السابقة، فإني أبدأ بحديث موجز عن بيان إخلاء المسؤولية وننوه أن البيانات في عرضنا والمناقشة لا تعد عرضاً لبيع أو شراء أسهم المجموعة، وإنما هي لعرض تقويم البيانات المالية، لا يحتوي هذا العرض التقييمي على جميع المعلومات التي تعتبر جوهرية للمستثمر.

وننوه إلى أن بيان إخلاء المسؤولية القانونية كاملاً في (صفحة 2) من هذا العرض للستة أشهر المنتهية في 30 يونيو 2024.

سوف نقوم بعرض البيانات المالية حيث سيقوم المتحدثين بشرح الأداء المالي للمجموعة ومن بعدها سوف نستمع لأسئلتكم وسنكون سعداء للإجابة عليها. وإذا لم يسمح الوقت للإجابة على جميع الأسئلة، يمكنكم إرسال الأسئلة إلى البريد الإلكتروني لعلاقات المستثمرين.

وأود أن ألقى الضوء على البيئة التشغيلية العامة في نولة الكويت بالإضافة إلى ملخص لنتائج مجموعة الصناعات الوطنية للسنة أشهر المنتهية في 30 يونيو 2024.

في الكويت، من المتوقع أن يتعافى النمو الاقتصادي إلى 2.8% في عام 2024، مدفوعاً في المقام الأول بزيادة إنتاج النفط بنسبة 3.6%. ومن المتوقع أن ينمو القطاع غير النفطي بنسبة 2.1%. بالإضافة إلى ذلك، فإن اكتشاف حقل نفط نوخذة البحري يعزز بشكل كبير اقتصاد البلاد، ويعزز الطاقة الإنتاجية ويعزز الاستقرار المالي والمرونة الاقتصادية في الكويت.

علاوة على ذلك، أظهر أداء بورصة الكويت في النصف الأول من عام 2024 أن أداء أسهم السوق الرئيسية أفضل نسبياً، حيث ارتفع بنسبة 6.2% في المقابل، سجل مؤشر السوق الرئيسي 50 ومؤشر السوق العام مكاسب أقل بنسبة 5.0% و 1.8% على التوالي. شهد مؤشر السوق الأول مكاسب بنسبة 0.9% خلال نفس الفترة.

بلغ إجمالي إيرادات المجموعة للأشهر الستة المنتهية في يونيو 2024 مبلغ 152 مليون دينار كويتي مقارنة بـ 127.1 مليون دينار كويتي لنفس الفترة من عام 2023، وهو ما يمثل زيادة بنسبة 20%.

خلال النصف الأول من عام 2024، حققت مجموعة الصناعات الوطنية أرباحاً صافية بلغت 30.2 مليون دينار كويتي نتج عنها ربحية السهم (ربح) قدرها 12.7 فلس مقارنة بصافي ربح قدره 13.5 مليون دينار كويتي نتج عنه ربحية السهم (ربح) قدرها 5.7 فلس لنفس الفترة من عام 2023، وهو ما يمثل نمواً بنسبة 124% (صفحة 14).

خلال الأشهر الثلاثة المنتهية في 30 يونيو 2024، أعلنت مجموعة الصناعات الوطنية عن صافي ربح قدره 0.7 مليون دينار كويتي مما نتج عنه ربحية السهم (ربح) قدرها 0.3 فلس مقارنة بخسارة صافية قدرها 2.4 مليون دينار كويتي ومما أدى إلى ربحية السهم (خسارة) 1 فلس لنفس الفترة من عام 2023.

وافتت الجمعية العامة السنوية لمجموعة الصناعات الوطنية المنعقدة في 9 مايو 2024 على اقتراح مجلس الإدارة بتوزيع أرباح نقدية بنسبة 5% أو 5 فلس للسهم الواحد بقيمة 11.5 مليون دينار كويتي بالإضافة إلى إصدار أسهم منحة بنسبة 5% عن السنة المنتهية في 31 ديسمبر 2023.

أود أن أترك الحديث الآن السيد مبشر شيخ، المدير التنفيذي – المدير المالي لعرض الأداء المالي والمركز المالي للمجموعة للأشهر الستة المنتهية في 30 يونيو 2024.

السيد مبشر الشيخ :

أشكر السيد أحمد.  
مساء الخير، أتمنى أن يكون الجميع بخير وأمان.

بلغت إيرادات المجموعة من المبيعات والعقود مع العملاء للأشهر الستة المنتهية في 30 يونيو 2024 مبلغ 83.6 مليون دينار كويتي مقارنة بـ 74 مليون دينار كويتي لنفس الفترة من عام 2023 (صفحة 16)، مما يشكل نمواً بنسبة 13%.

بلغ مجمل ربح المجموعة للسنة أشهر المنتهية في 30 يونيو 2024 مبلغ 17.4 مليون دينار كويتي مقارنة بـ 15.3 مليون دينار كويتي لنفس الفترة من عام 2023 (صفحة 16)، وهو ما يمثل زيادة قدرها 14%.

بلغت حصة المجموعة من نتائج الشركات الزميلة للأشهر الستة المنتهية في 30 يونيو 2024 مبلغ 26 مليون دينار كويتي مقارنة بـ 14.3 مليون دينار كويتي لنفس الفترة من عام 2023، وهو ما يمثل زيادة بنسبة 82%.

بلغت إيرادات قطاع الاستثمار في المجموعة للأشهر الستة المنتهية في 30 يونيو 2024 مبلغ 68.4 مليون دينار كويتي مقارنة بـ 53 مليون دينار كويتي لنفس الفترة من عام 2023 (صفحة 15)، وهو ما يمثل زيادة بنسبة 29%.

بلغت حقوق المساهمين في مجموعة الصناعات الوطنية كما في 30 يونيو 2024 مبلغ 522 مليون دينار كويتي مقارنة بـ 499 مليون دينار كويتي و 474 مليون دينار كويتي كما في 31 ديسمبر 2023 و 30 يونيو 2023 على التوالي (صفحة 20). ويمثل ذلك زيادة قدرها 23 مليون دينار كويتي أو 5% مقارنة بـ 31 ديسمبر 2023 وزيادة قدرها 48 مليون دينار كويتي أو 10% مقارنة بـ 30 يونيو 2023.

بلغ إجمالي أصول المجموعة كما في 30 يونيو 2024 مبلغ 1.55 مليار دينار كويتي مقارنة بـ 1.5 مليار دينار كويتي و 1.44 مليار دينار كويتي كما في 31 ديسمبر 2023 و 30 يونيو 2023 على التوالي. وهذا يمثل زيادة بنسبة 3% و 8% مقارنة بـ 31 ديسمبر 2023 و 30 يونيو 2023 على التوالي (صفحة 19).

بلغت استثمارات المجموعة في الشركات الزميلة كما في 30 يونيو 2024 مبلغ 391 مليون دينار كويتي مقارنة بـ 376 مليون دينار كويتي و 338 مليون دينار كويتي كما في 31 ديسمبر 2023 و 30 يونيو 2023 على التوالي. ويمثل ذلك زيادة قدرها 15 مليون دينار كويتي أو 4% و 53 مليون دينار كويتي أو 16% مقارنة بـ 31 ديسمبر 2023 و 30 يونيو 2023 على التوالي.

تحسنت "نسبة صافي الدين إلى حقوق الملكية" لتصل إلى 78% كما في 30 يونيو 2024 مقارنة بـ 81% كما في 30 يونيو 2023.

أود أن أشكركم على وقتكم وأفتح المجال للأسئلة.



## أسئلة وأجوبة

السيد /أحمد على أسيري -- مدير التحليل المالي – ادارة الأسهم في الشرق الأوسط – المركز المالي الكويتي  
ش.م.ك.ع

س. كيف كان أداء شركة الصناعات الوطنية للأشهر الستة المنتهية في 30 يونيو 2024؟

السيد /أحمد حسن:

حققت الشركة أرباحاً صافية بلغت 3 ملايين دينار كويتي نتج عنها ربحية السهم (ربح) قدرها 8.7 فلس للأشهر الستة المنتهية في 30 يونيو 2024 مقارنة بصافي ربح قدره 1.7 مليون دينار كويتي أو ربحية السهم (ربح) بقيمة 5 فلس لنفس الفترة من عام 2023. كما حققت الشركة أرباحاً إجمالية بلغت 4.7 مليون دينار كويتي للأشهر الستة المنتهية في 30 يونيو 2024 مقارنة بـ 4.8 مليون دينار كويتي لنفس الفترة المنتهية في عام 2023.

بلغ إجمالي أصول الشركة كما في 30 يونيو 2024 مبلغ 119.3 مليون دينار كويتي مقارنة بـ 117.9 مليون دينار كويتي و 115.4 مليون دينار كويتي كما في 31 ديسمبر 2023 و 30 يونيو 2023 على التوالي.

أعلنت شركة الصناعات عن حقوق المساهمين بقيمة 86.4 مليون دينار كويتي كما في 30 يونيو 2024 بقيمة فترية للسهم الواحد تبلغ 247 فلساً.

السيد /أحمد على أسيري – مدير التحليل المالي – ادارة الأسهم في الشرق الأوسط – المركز المالي الكويتي  
ش.م.ك.ع

س. كيف كان أداء شركة إيكاروس للصناعات النفطية (إيكاروس) للستة أشهر المنتهية في 30 يونيو 2024؟

السيد/ رياض الإدريسي:

بلغت إيرادات إيكاروس من المبيعات للأشهر الستة المنتهية في 30 يونيو 2024 مبلغ 15.8 مليون دينار كويتي مقارنة بـ 11.7 مليون دينار كويتي لنفس الفترة من عام 2023 ، مما يشكل نمواً بنسبة 35٪.

سجلت إيكاروس مجمل ربح قدره 5.5 مليون دينار كويتي في النصف الأول من عام 2024 مقارنة بمجمل ربح بلغ 3.3 مليون دينار كويتي لنفس الفترة من عام 2023 ، وإن كان ذلك بسبب الخسائر غير المحققة في النصف الأول من عام 2024 من التغير في القيمة العادلة للموجودات المالية بالقيمة العادلة من خلال الربح أو الخسارة البالغة 5.6 مليون دينار كويتي ، أعلنت إيكاروس عن خسارة صافية قدرها 3.6 مليون دينار كويتي أو ربحية السهم (خسارة) قدرها 7.1 فلس للأشهر الستة المنتهية في 30 يونيو 2024 مقارنة بصافي ربح قدره 4.2 مليون دينار كويتي أو ربحية السهم (ربح) قدرها 8.5 فلس لنفس الفترة من عام 2023.

و بلغ إجمالي أصول إيكاروس كما في 30 يونيو 2024 مبلغ 228 مليون دينار كويتي مقارنة بـ 232.4 مليون دينار كويتي و 231.5 مليون دينار كويتي كما في 31 ديسمبر 2023 و 30 يونيو 2023 على التوالي.

أعلنت إيكاروس عن حقوق المساهمين 103.9 مليون دينار كويتي كما في 30 يونيو 2024 بقيمة فترية للسهم الواحد بلغت 208 فلساً.

خلال النصف الأول من عام 2024 ، حققت شركة منكميم ، التابعة لشركة إيكاروس ومقرها المملكة العربية السعودية ، نمواً في الإيرادات بنسبة 26٪ وضاعفت أرباحها التشغيلية إلى 3.7 مليون ريال سعودي مقارنة بالنصف الأول من عام 2023. بعد الانتهاء من مشروع التوسعة ، اجتاز منتج منكميم الجديد ، كلوريد الكالسيوم ، اختبارات الجودة الصارمة من قبل أرامكو السعودية وينتظر الإجراءات النهائية قبل بدء التوريد. بالإضافة إلى ذلك ، ارتفعت قدرة استخدام كلوريد الكالسيوم إلى 36٪ في النصف الأول من عام 2024 مقارنة بـ 12٪ في النصف الأول من عام 2023.

السيد / أحمد على أسيري – مدير التحليل المالي – إدارة الأسهم في الشرق الأوسط – المركز المالي الكويتي  
ش.م.ك.ع

س. كيف كان أداء شركة نور للاستثمار المالي (نور) للسنة أشهر المنتهية في 30 يونيو 2024؟

السيد / مبشر شيخ:

حققت نور ربحاً صافياً قدره 21.4 مليون دينار كويتي أو ربحية السهم (ربح) قدرها 42 فلساً للأشهر الستة المنتهية في 30 يونيو 2024 مقارنة بصافي ربح قدره 18.8 مليون دينار كويتي أو ربحية السهم (ربح) بقيمة 37 فلساً لنفس الفترة من عام 2023.

بلغ إجمالي نخل شركة نور للفترة المنتهية في 30 يونيو 2024 مبلغ 29.8 مليون دينار كويتي تمثل حصة قدرها 18.9 مليون دينار كويتي من أرباح الشركات الزميلة، وإيرادات بقيمة 6.4 مليون دينار كويتي من عمليات الشركات التابعة في قطاعي تكنولوجيا المعلومات والفنادق و 4.5 مليون دينار كويتي من الأصول الأخرى.

سجل بنك ميزان المحدود (باكستان) – وهو شركة زميلة لشركة نور للاستثمار المالي أداءً قوياً للأشهر الستة المنتهية في 30 يونيو 2024 وسجل صافي ربح قدره 186 مليون دولار أمريكي، بزيادة قدرها 59٪ مقارنة بفترة الستة أشهر المنتهية في 30 يونيو 2023.

بلغت حقوق مساهمي نور 130.8 مليون دينار كويتي كما في 30 يونيو 2024 بقيمة نفترية للسهم الواحد تبلغ 257 فلساً.

السيد / أحمد على أسيري – مدير التحليل المالي – إدارة الأسهم في الشرق الأوسط – المركز المالي الكويتي  
ش.م.ك.ع

س. كيف كان أداء شركة الدرّة الوطنية العقارية (الدرّة) للسنة أشهر المنتهية في 30 يونيو 2024؟

السيد/ رياض الإريسي:

حققت الدرّة ربحاً صافياً للسنة أشهر المنتهية في 30 يونيو 2024 بقيمة 6.6 مليون دينار كويتي أو ربحية السهم (ربح) قدرها 6.6 فلساً مقارنة بصافي ربح قدره 5.9 مليون دينار كويتي أو ربحية السهم (ربح) بقيمة 5.9 فلساً لنفس الفترة من عام 2023 ، وهو ما يمثل زيادة بنسبة 12٪.

أعلنت شركة الدرّة عن حقوق مساهميها بمبلغ 255 مليون دينار كويتي كما في 30 يونيو 2024 بقيمة نفترية للسهم الواحد تبلغ 255 فلساً.

أعلنت شركة المباني وهي شركة زميلة لشركة الدرّة عن تحقيق أرباح صافية بلغت 32.6 مليون دينار كويتي للأشهر الستة المنتهية في 30 يونيو 2024 مقارنة ب 31.7 مليون دينار كويتي لنفس الفترة من عام 2023. بلغت حصة المجموعة من أرباح شركة المباني للفترة المنتهية في 30 يونيو 2024 مبلغ 5.8 مليون دينار كويتي مقارنة ب 5.7 مليون دينار كويتي لنفس الفترة من عام 2023.

بلغت نسبة إشغال مباني الدرّة السكنية 94٪ خلال الأشهر الستة 30 يونيو 2024.

السيد / أحمد على أسيري – مدير التحليل المالي – إدارة الأسهم في الشرق الأوسط – المركز المالي الكويتي  
ش.م.ك.ع

أشكركم لحضور هذا المؤتمر، وأود أن أطلب من فريق مجموعة الصناعات الوطنية بالرد بشكل فردي على أي سؤال ممكن أن يتلقوه من المشاركين.

إذا كان لديكم أي أسئلة إضافية يرجى إرسالها إلى إيميل الشركة قسم شؤون المستثمرين:

**Investor.relation@nig.com.kw**

هذا العرض الذي تمت مناقشته موجود على الموقع الرسمي لمجموعة الصناعات الوطنية.  
ومن جانبنا نود أن نشكر فريق مجموعة الصناعات الوطنية على مشاركتهم وكذلك نود أن نشكر جميع المشاركين.

# Analysts/Investors Conference Six Months Ended 30 June 2024

Edited transcript of National Industries Group Holding KPSC analysts/investors conference call for the six months ended 30 June 2024 held on Monday, 19<sup>th</sup> August 2024 at 13:00 Kuwait time.

---

Corporate participants:

- Mr. Ahmad Mohammed Hassan, Chief Executive Officer
- Mr. Reyadh Al-Edrissi, Deputy CEO of Investment and Mega Projects
- Mr. Mubasher Sheikh, Chief Financial Officer

Analysts:

- Mr. Ahmad Ali Asiri, Financial Analysis Manager – MENA Equities Department from Kuwait Financial Centre K.P.S.C. “Markaz” – (via conference call)

**Introduction:**

**Mr. Ahmad Ali Asiri:**

Distinguished Attendees,

Good afternoon, everyone.

Welcome to the National Industries Group Holding (“NIG” or the “Group”) analysts/investors conference call for the six months ended 30 June 2024. My name is Ahmad Ali Asiri, I am the financial analysis manager of Kuwait Financial Centre “Markaz”.

It is a pleasure to have with us today Mr. Ahmad Hassan – Chief Executive Officer of NIG, Mr. Reyadh Al-Edrissi – Deputy CEO of Investments and Mega Projects of NIG and Mr. Mubasher Sheikh, Chief Financial Officer of NIG.

We would like to thank you for attending the conference.

I would like to give the lead to Mr. Ahmad Hassan, NIG’s Chief Executive Officer.

**Mr. Ahmad Hassan:**

Thank you, Mr. Ahmad.

Good afternoon and thank you all for joining us today.

I hope all of you are doing good and staying safe.

We begin the conference with the brief disclaimer as done in our previous calls, "The information set out in this presentation and provided in the discussion subsequent thereto does not constitute an offer or solicitation of an offer to buy or sell securities. It is solely for use at an investor presentation and is provided as information only. This presentation does not contain all the information that is material to an investor."

I would also like to refer you to our full disclaimer on **(Page 2)** of the analyst and investors presentation for the six months ended 30 June 2024.

The call will include financial presentation laying out the financial performance of the Group. Afterwards, we will be having a Q&A session. Time allowing, we will endeavor to answer all questions received. Any unanswered questions or follow-up questions can be emailed to our investor relations email.

I would like to start by outlining the key aspects of the business environment in Kuwait as well as a summary of NIG's results for the six months ended 30 June 2024.

In Kuwait, economic growth is expected to recover to 2.8% in 2024, primarily driven by a 3.6% increase in oil output. The non-oil sector is projected to grow by 2.1%. Additionally, the discovery of the Noukhatha offshore oil field significantly enhances the country's economy, boosting production capacity and strengthening Kuwait's financial stability and economic resilience.

Moreover, the performance of Boursa Kuwait in the first half of 2024 showed that Main Market stocks performed relatively better, gaining 6.2%. In contrast, the Main 50 Index and the All-Share Market Index recorded smaller gains of 5.0% and 1.8%, respectively. The Premier Market Index experienced a gain of 0.9% during the same period.

The Group's total revenue for the six months ended June 2024 amounted to KD 152 million as compared to KD 127.1 million for the same period in 2023, representing an increase of 20%.

During the first half of 2024, NIG achieved a net profit amounting to KD 30.2 million resulting in EPS (Profit) of 12.7 fils as compared to a net profit of KD

13.5 million resulting in EPS (Profit) of 5.7 fils for the same period in 2023, representing a growth of 124% **(Page 14)**.

For the three months ended 30 June 2024, NIG reported a net profit of KD 0.7 million resulting in EPS (Profit) of 0.3 fils as compared to a net loss of KD 2.4 million resulting in EPS (Loss) of 1 fils for the same period in 2023.

The annual general meeting of NIG held on 9<sup>th</sup> May 2024 approved the board of directors' proposal to distribute cash dividends of 5% or 5 fils per share amounting to KD 11.5 million and additionally, to issue 5% bonus shares for the year ended 31 December 2023.

I would like to hand over the call to Mr. Mubasher Sheikh, our Chief Financial Officer to present the financial performance and financial position of the Group for the six months ended 30 June 2024.

**Mr. Mubasher Sheikh:**

Thank you, Mr. Ahmad,

Good afternoon.

I hope all of you are well and staying safe.

The Group's revenue from sales and contracts with customers for the six months ended 30 June 2024 amounted to KD 83.6 million as compared to KD 74 million for the same period in 2023 **(Page 16)**, constituting a growth of 13%.

The Group's gross profit for the six months ended 30 June 2024 amounted to KD 17.4 million as compared to KD 15.3 million for the same period in 2023 **(Page 16)**, representing an increase of 14%.

The Group's share of results from associate for the six months ended 30 June 2024 amounted to KD 26 million as compared to KD 14.3 million for the same period in 2023, representing an increase of 82%.

NIG's Investment division revenue for the six months ended 30 June 2024 amounted to KD 68.4 million as compared to KD 53 million for the same period in 2023 **(Page 15)**, representing an increase of 29%.

NIG Shareholder's Equity as of 30 June 2024 amounted to KD 522 million as compared to KD 499 million and KD 474 million as of 31 December 2023 and 30 June 2023 respectively **(Page 20)**. This represents an increase of KD 23 million or 5% as compared to 31 December 2023 and an increase of KD 48 million or 10% as compared to 30 June 2023.

The Group's total assets as of 30 June 2024 amounted to KD 1.55 billion as compared to KD 1.5 billion and KD 1.44 billion as of 31 December 2023 and 30 June 2023 respectively. This represents an increase of 3% and 8% as compared to 31 December 2023 and 30 June 2023 respectively (**Page 19**).

NIG's investment in associates as of 30 June 2024 amounted to KD 391 million as compared to KD 376 million and KD 338 million as of 31 December 2023 and 30 June 2023 respectively. This represents an increase of KD 15 million or 4% and KD 53 million or 16% as compared to 31 December 2023 and 30 June 2023 respectively.

The "Net Debt to Equity Ratio" has improved and stands at 78% as of 30 June 2024 as compared to 81% as of 30 June 2023.

We thank you for your time this afternoon and we would now like to open the floor for any questions.

## **Q&A**

**Mr. Ahmad Ali Asiri , Financial Analysis Manager – MENA Equities Department  
from Kuwait Financial Centre K.P.S.C. “Markaz”**

**How was the performance of National Industries Company (NICBM) for  
the six months ended 30 June 2024?**

**Mr. Ahmad Hassan:**

NICBM achieved a net profit of KD 3 million resulting in EPS (Profit) of 8.7 fils for the six months ended 30 June 2024 as compared to a net profit of KD 1.7 million or EPS (Profit) of 5 fils for the same period in 2023. NICBM has also achieved a gross profit of KD 4.7 million for the six months ended 30 June 2024 as compared to KD 4.8 million for the same period ended in 2023.

The total assets of NICBM as of 30 June 2024 stood at KD 119.3 million as compared to KD 117.9 million and KD 115.4 million as of 31 December 2023 and 30 June 2023 respectively.

NICBM reported Shareholders' Equity of KD 86.4 million as of 30 June 2024 with a book value per share of 247 fils.



**Mr. Ahmad Ali Asiri, Financial Analysis Manager – MENA Equities Department  
from Kuwait Financial Centre K.P.S.C. “Markaz”**

**How was the performance of Ikarus Petroleum Industries (Ikarus) for the  
six months ended 30 June 2024?**

**Mr. Reyadh Al-Edrissi:**

Ikarus revenue from sales for the six months ended 30 June 2024 amounted to KD 15.8 million as compared to KD 11.7 million for the same period in 2023, constituting a growth of 35%.

Ikarus reported a gross profit of KD 5.5 million in the first half of 2024 as compared to gross profit amounting to KD 3.3 million for the same period in 2023, albeit due to unrealized losses in first half of 2024 from change in fair value of financial assets at fair value through profit or loss amounting to KD 5.6 million, Ikarus reported a net loss of KD 3.6 million or EPS (Loss) of 7.1 fils for the six months ended 30 June 2024 as compared to a net profit of KD 4.2 million or EPS (Profit) of 8.5 fils for the same period in 2023.

Total assets of Ikarus as of 30 June 2024 stood at KD 228 million as compared to KD 232.4 million and KD 231.5 million as of 31 December 2023 and 30 June 2023 respectively.

Ikarus reported Shareholders' Equity of KD 103.9 million as of 30 June 2024 with a book value per share of 208 fils.

During the first half of 2024, MIDCHEM, Ikarus subsidiary based in Saudi Arabia, achieved a 26% revenue growth and doubled its operating profit to SAR 3.7 million compared to H1-2023. After the completion of an expansion project MIDCHEM's new product, Calcium Chloride, passed rigorous quality tests by Saudi Aramco and awaits final procedures before supply begins. Additionally, the utilization capacity of Calcium Chloride rose to 36% in H1-2024 as compared to 12% in H1-2023.

**Mr. Ahmad Ali Asiri , Financial Analysis Manager – MENA Equities Department  
from Kuwait Financial Centre K.P.S.C. “Markaz”**

**How was the performance of Noor Financial Investment Company  
(Noor) for the six months 30 June 2024?**

**Mr. Mubasher Sheikh:**

Noor achieved a net profit of KD 21.4 million or EPS (Profit) of 42 fils for the six months ended 30 June 2024 as compared to the net profit of KD 18.8 million or EPS (Profit) of 37 fils for the same period in 2023.

The total income of Noor for the period ended 30 June 2024 was KD 29.8 million representing KD 18.9 million share of profits of associates, KD 6.4 million revenue from the operations of the subsidiaries in the IT and hotel industries and KD 4.5 million from other assets.

Meezan Bank Limited (Pakistan), an associate of Noor, recorded strong performance for the six months ended 30 June 2024 and reported a net profit of US\$ 186 million, growing 59% compared to six months period ended 30 June 2023.

Noor shareholders' equity has reached to KD 130.8 million as of 30 June 2024 with a book value per share of 257 fils.

**Mr. Ahmad Ali Asiri, Financial Analysis Manager – MENA Equities Department  
from Kuwait Financial Centre K.P.S.C. “Markaz”**

**How was the performance of Al Durra National Real Estate Company (Al Durra) for the six months ended 30 June 2024?**

**Mr. Reyadh Al-Edrissi:**

Al Durra achieved a net profit for the six months ended 30 June 2024 amounting to KD 6.6 million or EPS (Profit) of 6.6 fils as compared to a net profit of KD 5.9 million or EPS (Profit) of 5.9 fils for the same period in 2023, representing an increase of 12%.

Al Durra reported shareholders' equity of KD 255 million as of 30 June 2024 with a book value per share of 255 fils.

Mabane Company, an associate of Al Durra, reported a net profit of KD 32.6 million for the six months ended 30 June 2024 as compared to KD 31.7 million for the same period in 2023. NIG's share of profits of Mabane for the period ended 30 June 2024 amounted to KD 5.8 million as compared to KD 5.7 million for the same period in 2023.

Al Durra residential buildings reached 94% occupancy during the six months 30 June 2024.

**Mr. Ahmad Ali Asiri :**

Thank you for attending the conference. I would request NIG's team to separately respond to any questions that they might receive from the participants.

If you have any further questions, please send an e-mail to NIG's Investor relations Department:

[Investor.relation@nig.com.kw](mailto:Investor.relation@nig.com.kw)

Presentation discussed during the session is available at NIG's web site.

From our side I would like to thank the management team of NIG for taking the call and I would like to thank all participants.

**NATIONAL  
INDUSTRIES  
GROUP  
HOLDING  
(K.P.S.C)**



**Analysts and Investors  
Presentation**

**2<sup>nd</sup> Quarter Ended  
30 June 2024**

19<sup>th</sup> August 2024



# DISCLAIMER



The information set out in this presentation and provided in the discussion subsequent thereto does not constitute an offer or solicitation of an offer to buy or sell securities. It is solely for use at an investor presentation and is provided as information only. This presentation does not contain all of the information that is material to an investor. This presentation has been prepared by, and is the sole responsibility of NIG.

The information herein may be amended and supplemented and may not as such be relied upon for the purpose of entering into any transaction. This presentation may not be reproduced (in whole or in part), distributed or transmitted to any other person without the Company's prior written consent.

The information in this presentation and the views reflected therein are those of the Company and are subject to change without notice. All projections, valuations and statistical analyses are provided to assist the recipient in the evaluation of the matters described herein. They may be based on subjective assessments and assumptions and may use one among alternative methodologies that produce different results and, to the extent that they are based on historical information, they should not be relied upon as an accurate prediction of future performance. These materials are not intended to provide the basis for any recommendation that any investor should subscribe for or purchase any securities. We strongly recommend that a prospective investor seeks the advice of a duly licensed consulting body specialized in the content of this presentation and with his, her or its own legal, business and tax advisors to determine the appropriateness and consequences of any investment in any securities to arrive at an independent assessment of such investment.

Past performance is not indicative of future results. NIG is under no obligation to update or keep current the information contained herein. No person shall have any right of action against the Company or any other person in relation to the accuracy or completeness of the information contained in this presentation. No person is authorized to give any information or to make any representation not contained in and not consistent with this presentation, and, if given or made such information or representation must not be relied upon as having been authorized by or on behalf of the company.

This presentation does not constitute an offer or an agreement, or a solicitation of an offer or an agreement, to enter into any transaction (including for the provision of any services).

Certain statements in this presentation may constitute forward-looking statements. These statements reflect the Company's expectations and are subject to risks and uncertainties that may cause actual results to differ materially and may adversely affect the outcome and financial effects of the plans described herein. You are cautioned not to rely on such forward-looking statements. The company does not assume any obligation to update its view of such risks and uncertainties or to publicly announce the result of any revisions to the forward-looking statements made herein.

# INDEX

---

1. Introduction
2. Subsidiaries Outlook
3. Financial Performance
4. Financial Position





# ANALYST AND INVESTORS PRESENTATION

---

## Introduction to NIG



# ABOUT NIG

---

National Industries Group Holding (NIG) commenced its operation as a building materials manufacturing company founded back in 1961. NIG was listed on the Boursa Kuwait in 1984. NIG's growth from a building materials manufacturer to a multinational conglomerate is a great saga of dedication and commitment. Today, NIG manages several and manifold activities in core businesses including Building Materials, Petrochemicals, Oil & Gas Services, Mechanical Industries, Utilities, Real estate, Infrastructure and Financial Services.

# ABOUT NIG

---

Through the asset management expertise in managing financial portfolios, equity shares, and direct investment has brought home creditable and laudable profits to its shareholders.

The Group now owns major equities in various companies thriving in the financial investment and industrial investment sectors both regionally and internationally. NIG has spread its wings far and wide with simultaneous Investments in the Kingdom of Saudi Arabia, United Arab Emirates, United Kingdom and the Europe with major equities in several prominent companies in the region including Oil & Gas and Petrochemical Companies.





# ANALYST AND INVESTORS PRESENTATION

---

## Subsidiaries Outlook




# SUBSIDIARIES OUTLOOK



## National Industries Company – KPSC (NICBM)

NIC was established in Kuwait in 1961 to manufacture and market building materials and infrastructure products. NIC remains a leader in the construction and building material sector in Kuwait and GCC due to the expansion of its industrial base and its commitment to a product diversification strategy to guarantee income growth and an increase in shareholders' equity. NIC owns and operates 16 production plants and a quarry and has 1800 employees.






# SUBSIDIARIES OUTLOOK



## Ikarus Petroleum Industries Company - KSCC

Ikarus Petroleum Industries is well established as a leading investor in the energy industry throughout the Middle East. The Middle East region is rapidly growing as a global center in the production of petrochemicals.

IKARUS owns a controlling stake in Middle East Chemical Company Limited which owns 100% of a KSA-based Chlor Alkali producer (SACHLO). SACHLO produces caustic soda, chlorine, hydrochloric acid and sodium hypochlorite.



الصناعات الوطنية  
SACHLO

ساكلو  
SACHLO





# SUBSIDIARIES OUTLOOK




## Noor Financial Investment Company - KPSC

Noor Financial Investment Company (“Noor”) was established in Kuwait in 1996 and its shares were listed on the Kuwait Stock Exchange in May 2006. Noor is engaged in investment activities and financial services primarily in Kuwait, the Middle East, Asia, and other emerging markets. Noor offers a full spectrum of innovative and unrivalled investment and financial services which include both advisory and asset management.




**Meezan Bank**  
The Premier Islamic Bank





# SUBSIDIARIES OUTLOOK



## Al Durra National Real Estate

Al Durra National Real Estate Company was established in 2005 to provide leadership in the expanding real estate industry throughout the GCC countries and the MENA region.

Al Durra National Real Estate company is involved in every facet of the real estate industry, including purchasing, developing and selling both properties and land. Al Durra is also a leader in property maintenance throughout the region.





# SUBSIDIARIES OUTLOOK



## Proclad Group

Proclad Group has firmly established itself as one of the leading suppliers of integrated solutions to a diverse range of market sectors with manufacturing facilities in United Arab Emirates, United Kingdom and Europe. With a commitment to providing clients with the complete service, Proclad has developed a group of specialist companies through a combination of investment and acquisition.





# ANALYST AND INVESTORS PRESENTATION

---



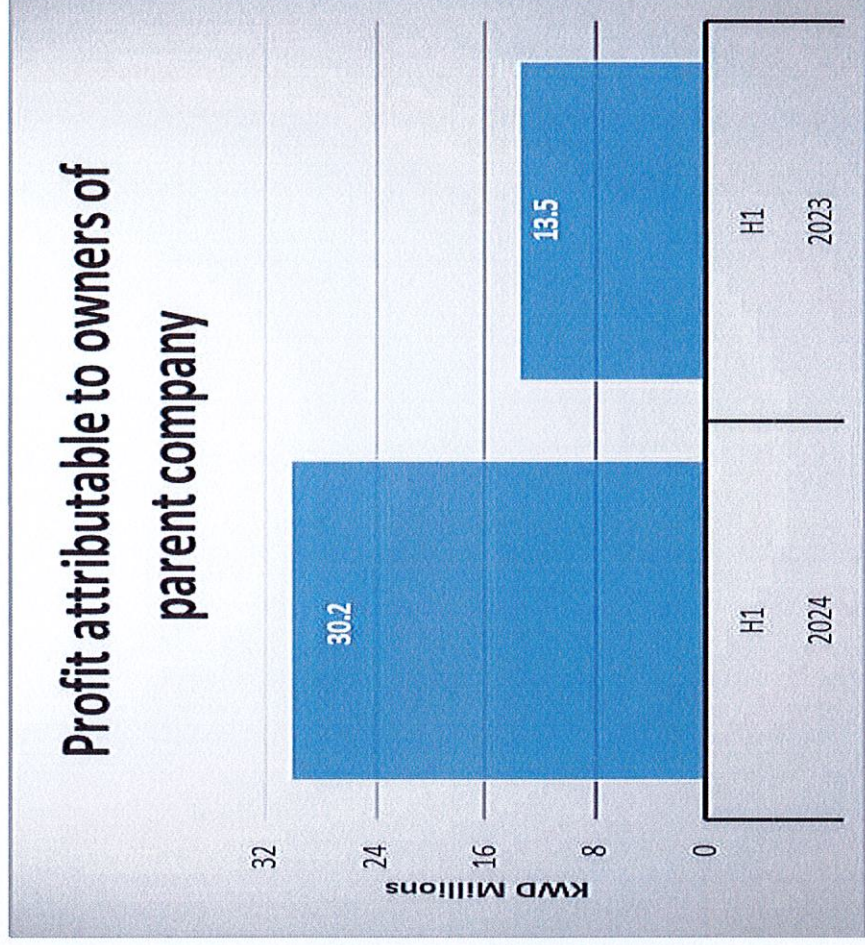
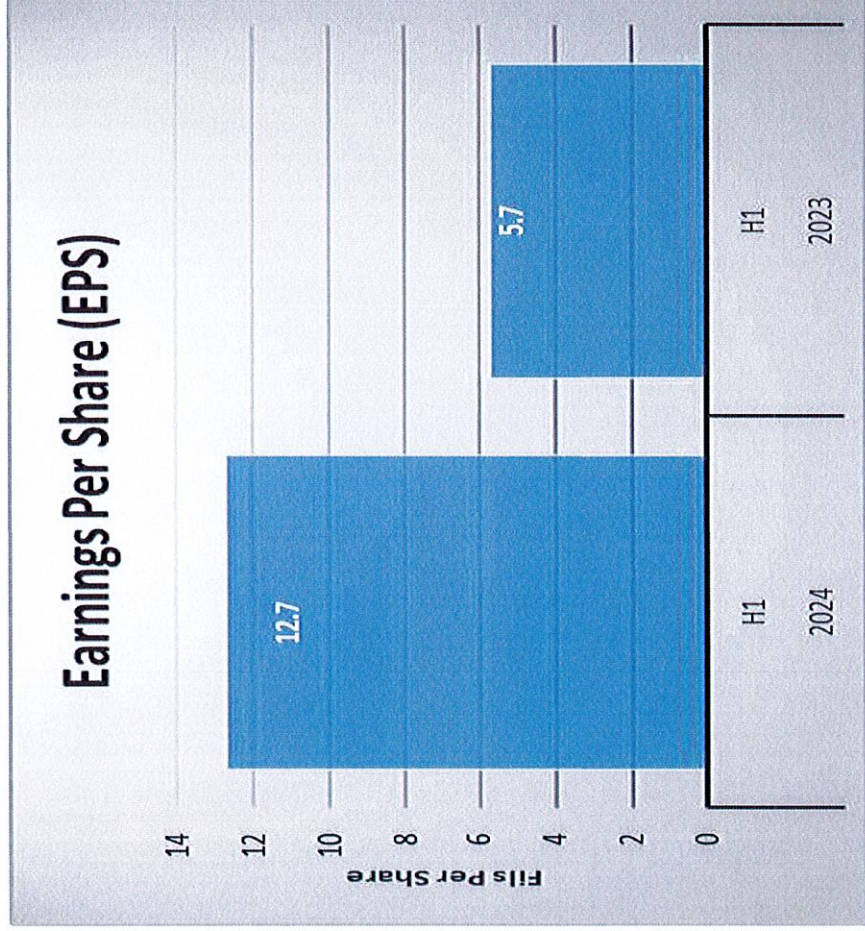
## Financial Performance



# FINANCIAL PERFORMANCE



## Earnings Per Share (EPS) & Net Profit Six months ended 30 June 2023 & 2024



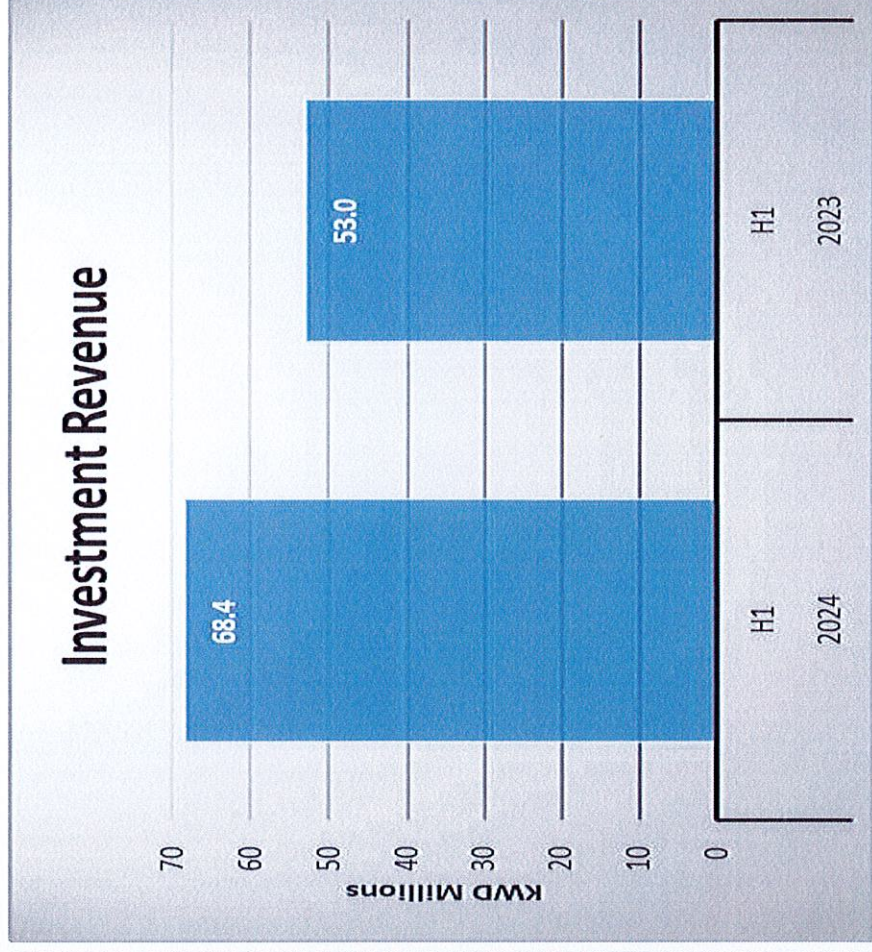
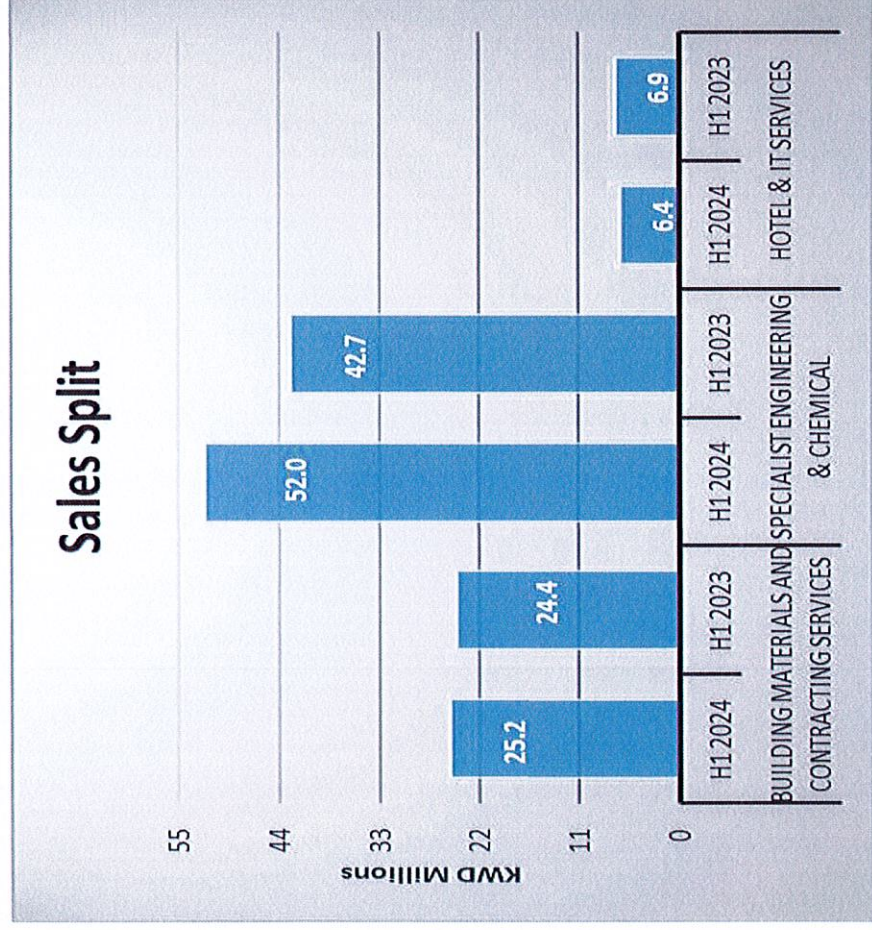


# FINANCIAL PERFORMANCE



## Sales Split and Investment Revenue

Six months ended 30 June 2023 & 2024



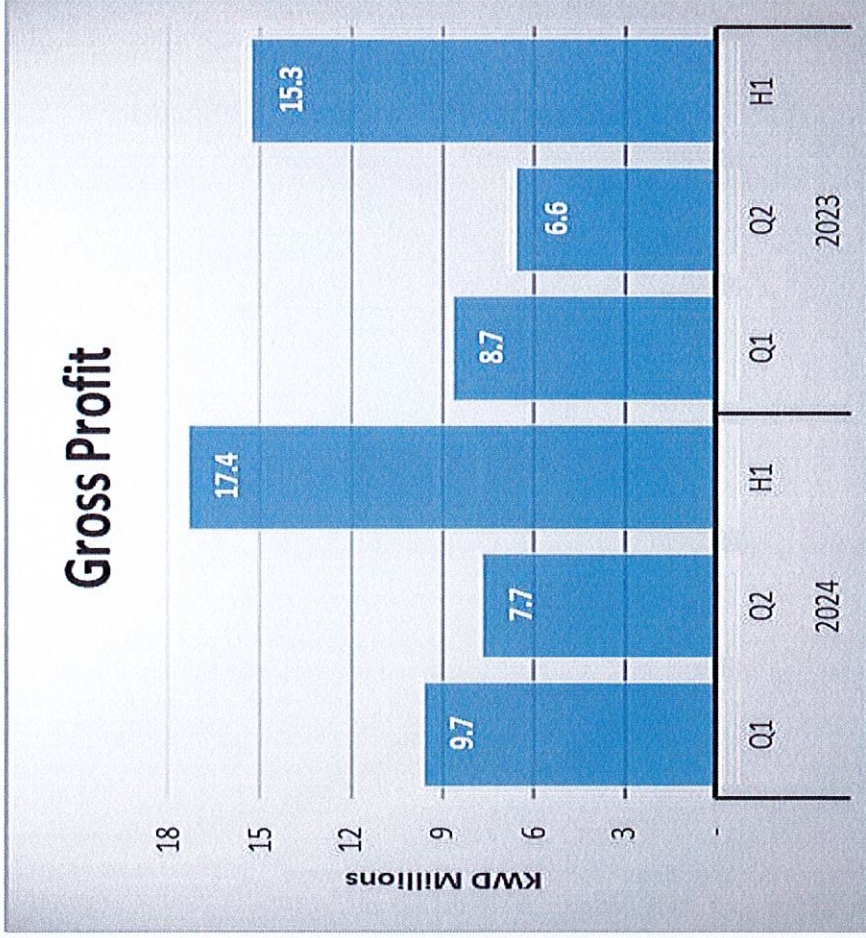
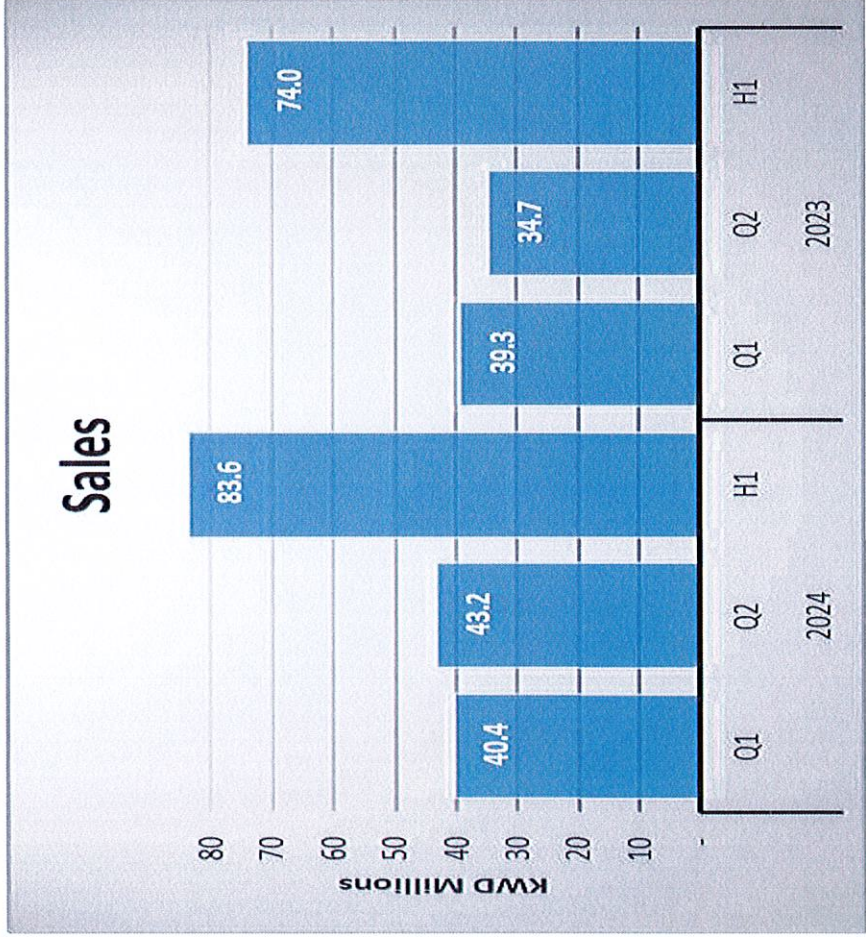


# FINANCIAL PERFORMANCE



## Quarterly Analysis of Sales and Gross Profit

Six months ended 30 June 2023 & 2024

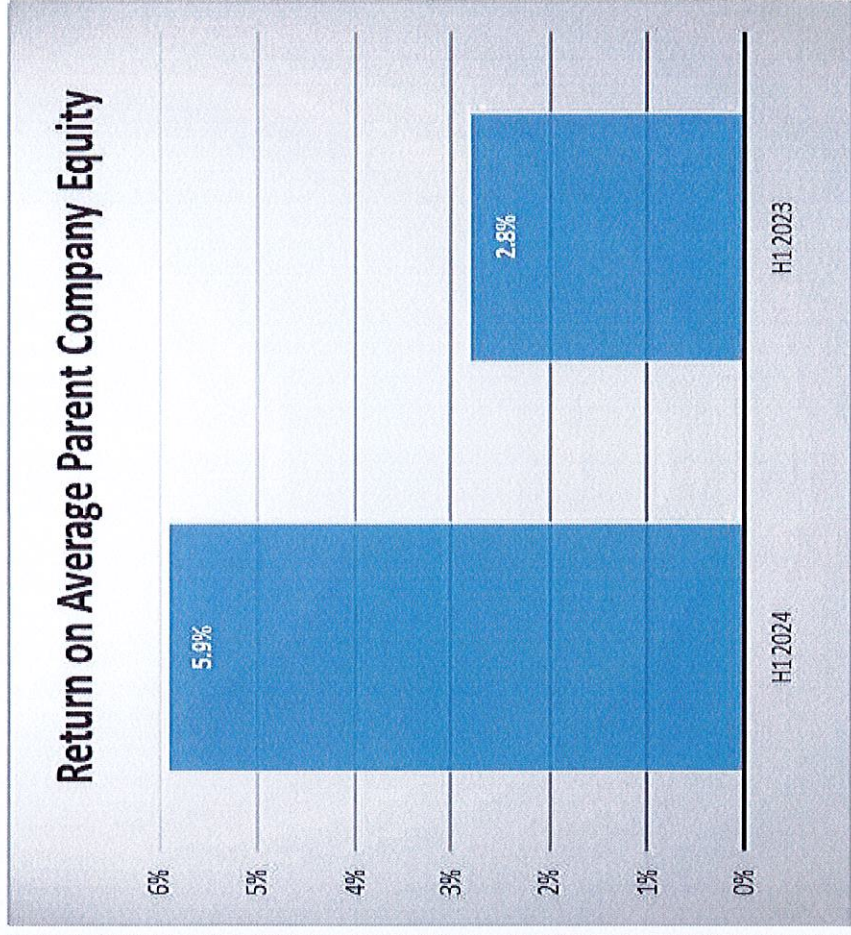
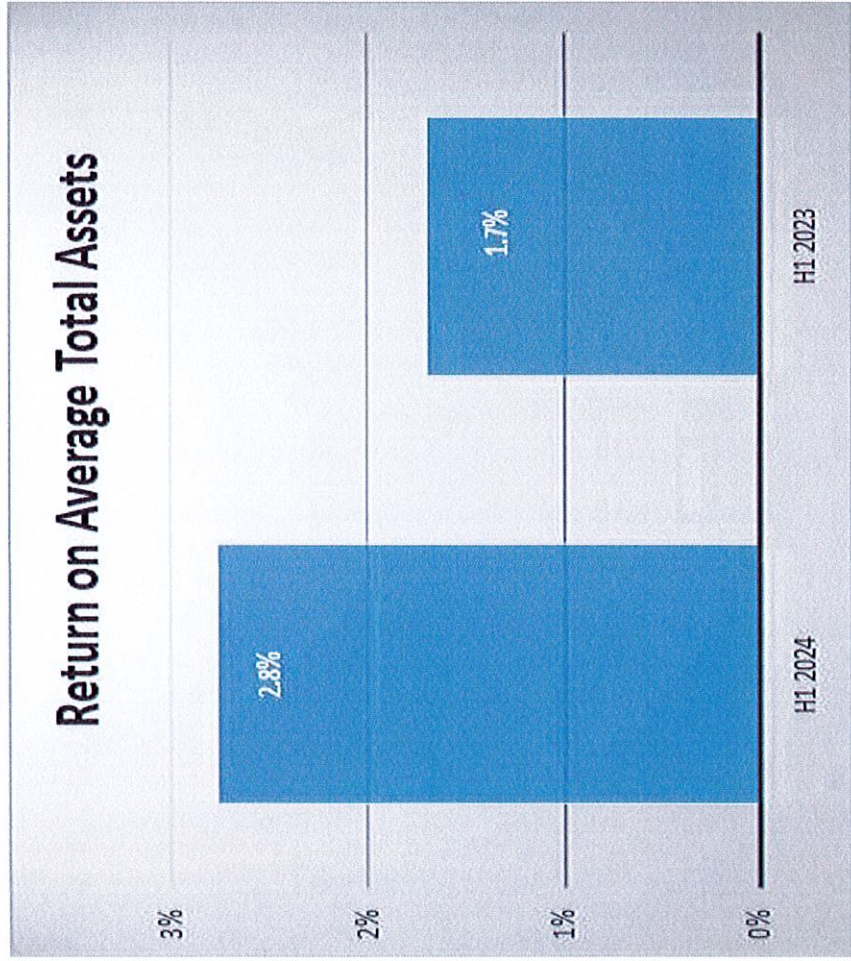




# FINANCIAL PERFORMANCE

## Return on Average Total Assets and Average Parent Company Equity

Six months ended 30 June 2023 & 2024







# ANALYST AND INVESTORS PRESENTATION

---

## Financial Position

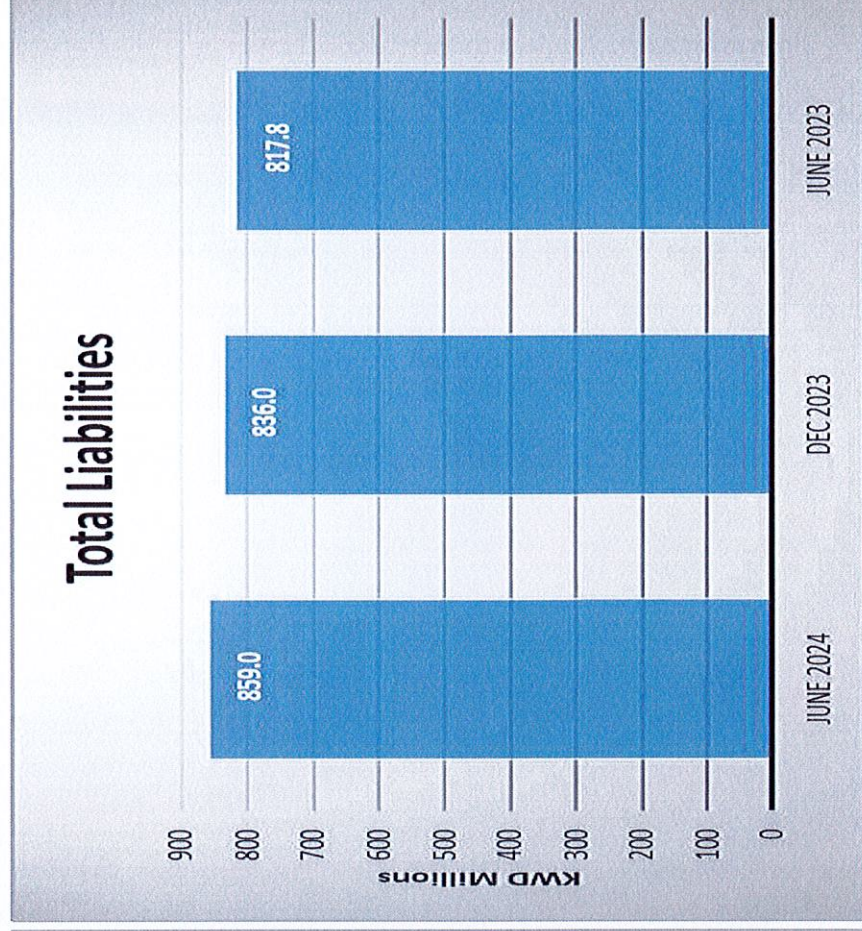


# FINANCIAL POSITION



## Total Assets & Liabilities

30 June 2024 / 31 December 2023 / 30 June 2023



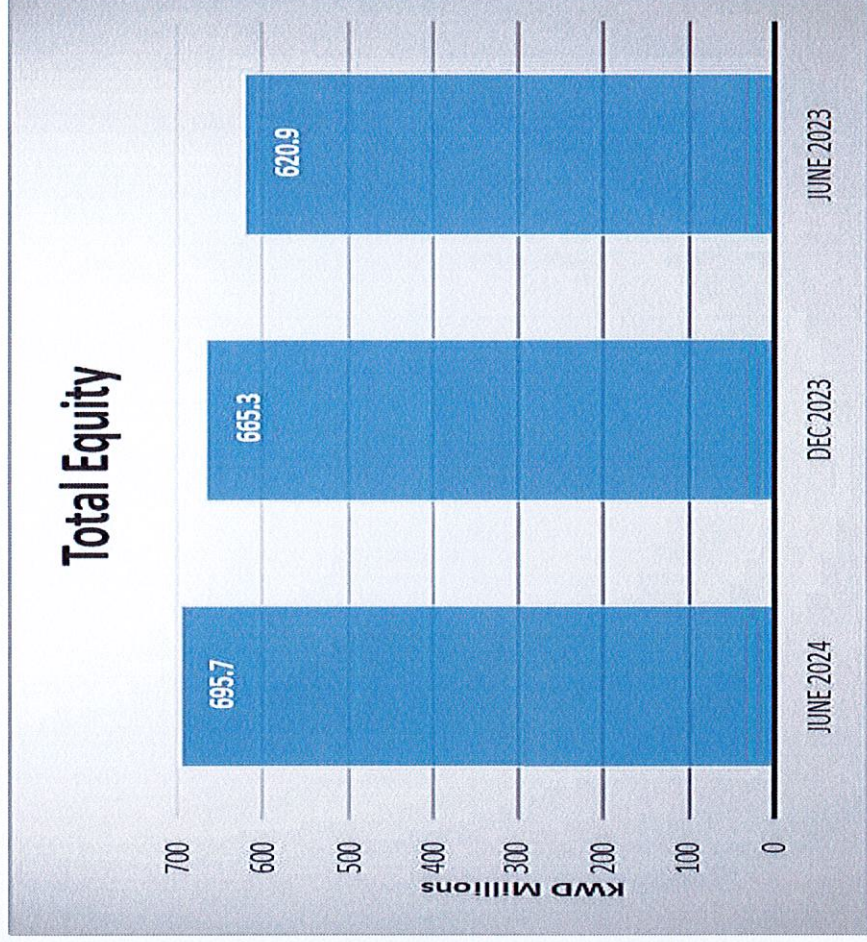
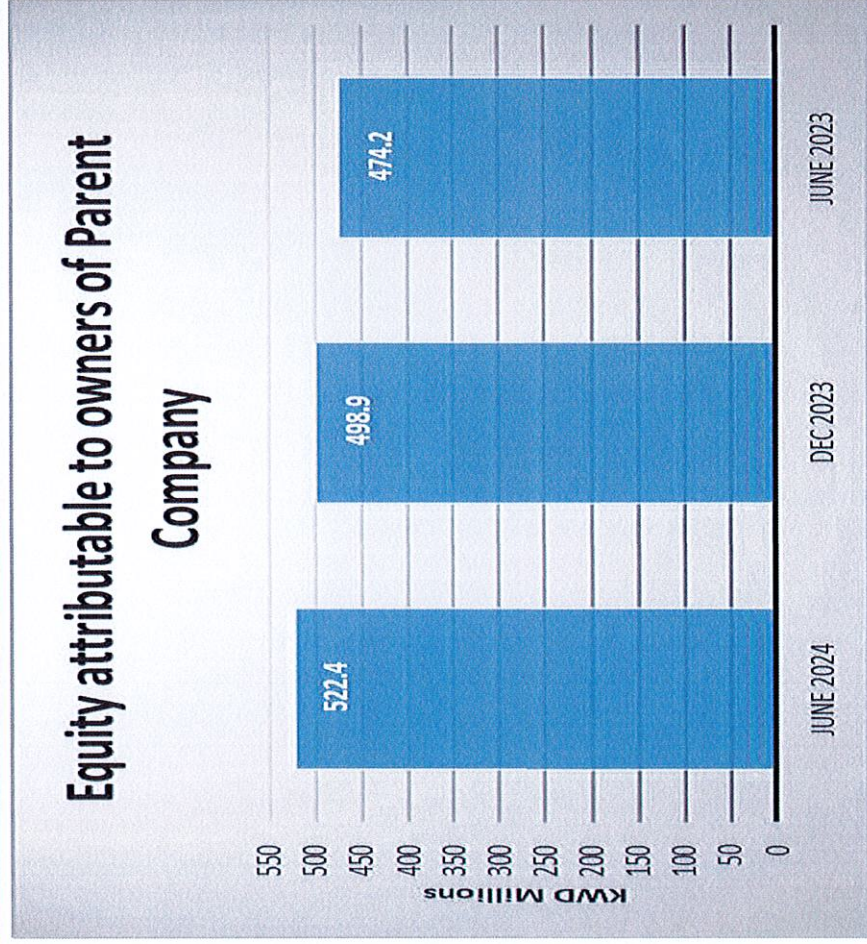


# FINANCIAL POSITION



## Equity

30 June 2024 / 31 December 2023 / 30 June 2023







# ANALYST AND INVESTORS PRESENTATION

---

## Subsidiaries Financial Performance



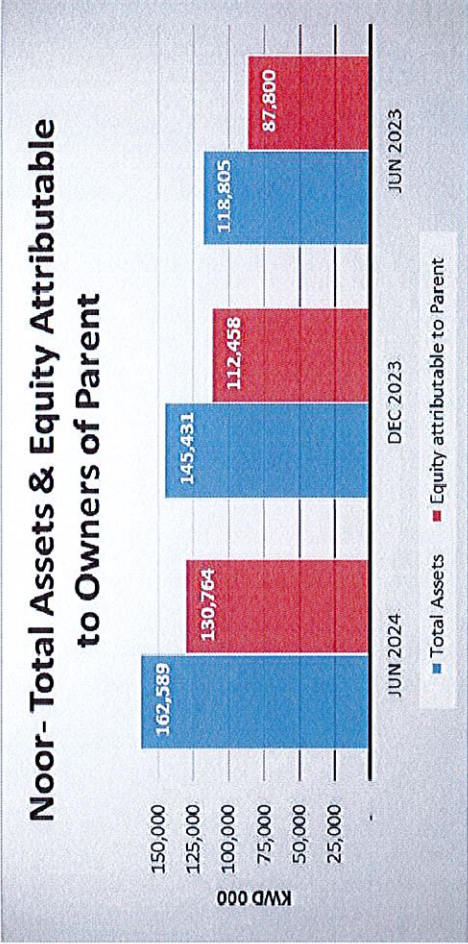
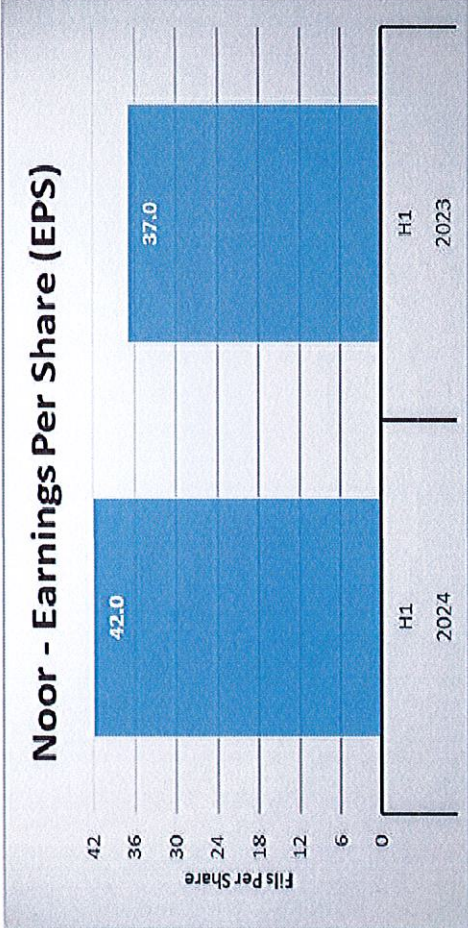


# SUBSIDIARIES

# FINANCIAL PERFORMANCE



## Noor Financial Investment Company – KPSC (NOOR)

Six months ended 30 June 2024 & 2023






# SUBSIDIARIES FINANCIAL PERFORMANCE




## Al Durra National Real Estate – KSCC

Six months ended 30 June 2024 & 2023


### Al Durra - Revenue



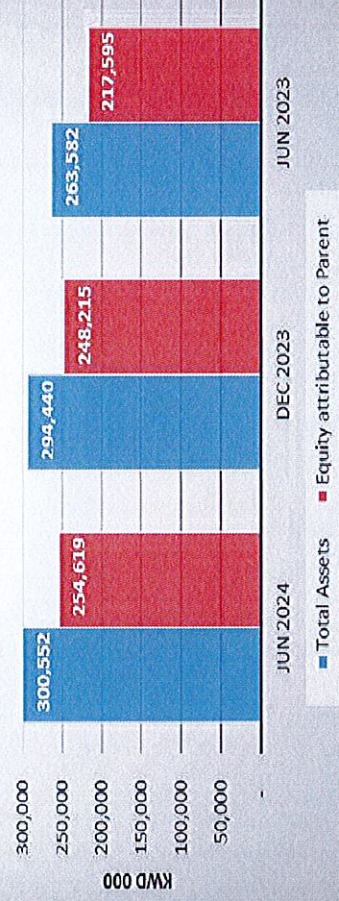
### Al Durra - Net Profit



### Al Durra - Earnings Per Share - (EPS)



### Al Durra - Total Assets & Equity Attributable to Owners of Parent





# SUBSIDIARIES


## FINANCIAL PERFORMANCE

Ikarus Petroleum Industries Company – KSCC (IKARUS)


Six months ended 30 June 2024 & 2023



### Ikarus - Revenue




### Ikarus - Net Profit



### Ikarus - Earnings Per Share -(EPS)



### Ikarus- Total Assets & Equity Attributable to Owners of Parent





# SUBSIDIARIES FINANCIAL PERFORMANCE



## National Industries Company – KPSC (NICBM)

Six months ended 30 June 2024 & 2023


### NICBM - Revenue



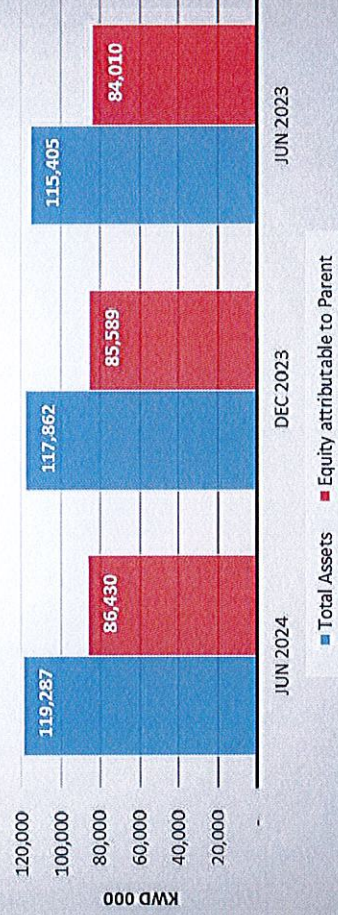
### NICBM - Net Profit



### NICBM - Earnings Per Share (EPS)



### NICBM - Total Assets & Equity Attributable to Owners of Parent





**THANK YOU**